

## ТЕХНИЧЕСКИЕ ХАРАКТЕРИСТИКИ

Модель	TFN-HS-TWS018
Bluetooth	5.3
Диапазон частот	20-20000 Гц.
Импеданс	32 Ом
Радиус действия	10 м
Динамические драйверы	∅ 13 мм
Кодеки	SBC/AAC
Поддержка профилей	A2DP, AVRCP, HSP, HFP
MEMS микрофон	есть
Беспроводная зарядка	есть
Функция обнаружения уха	есть
Емкость аккумулятора кейса	230 мАч [3.7В]
Емкость аккумулятора наушника	30 мАч [3.7В]
Входной ток зарядного кейса	5В/300 мА
Время зарядки кейса	90 минут
Время зарядки наушников	60 минут
Время работы в режиме воспроизведения музыки	5 часов* * при 50% громкости
Поддержка операционных систем	iOS, Android
Интерфейс зарядного порта	Lightning
Цвет	Белый

## ИНСТРУКЦИИ ПО ТЕХНИКЕ БЕЗОПАСНОСТИ

Во избежание повреждения слуха, используйте гарнитуру на умеренном уровне громкости. Избегайте прослушивания музыки на максимальном уровне громкости в течение продолжительного периода времени, так как это может привести к необратимым повреждениям слуха или потере слуха. Не используйте гарнитуру TFN в небезопасных условиях, в том числе во время эксплуатации транспортного средства, езды на велосипеде, пересечения дорог или любой другой деятельности, которая требует вашего внимания и способности слышать.

## ПРИМЕЧАНИЕ

Если вы смотрите видео во время использования наушников, звук может немного опаздывать за видеорядом на вашем устройстве.

Не используйте устройство вблизи источников огня и в помещениях с повышенной влажностью. Не допускайте попадания капель и брызг на устройство. Не закрывайте и не блокируйте вырезы на устройстве. Не оставляйте устройство подключенным к зарядке на длительное (более 3ч) время. Если Вы почувствовали запах, дым, или заметили любые аномальные изменения устройства, немедленно прекратите его использование. Не разбирайте устройство и не подвергайте его механическим перегрузкам. Внутри устройства находится химический источник тока (аккумулятор). Не выбрасывайте устройство с остальным мусором. При необходимости утилизируйте устройство при помощи специальных служб. Статическое электричество, накопленное телом, может вызвать легкое покалывание в ушах. Чтобы свести к минимуму этот эффект, носите одежду из натуральных материалов. Высокий уровень громкости при прослушивании может оказывать отрицательное воздействие на слух.

## УТИЛИЗАЦИЯ

Материалы и компоненты, из которых изготовлено устройство, могут быть переработаны и использованы повторно. Утилизируйте в соответствии с национальным и(или) местным законодательством.

## ГАРАНТИЯ

Срок гарантии составляет 12 мес. со дня продажи. По всем вопросам гарантийного обслуживания обращайтесь к Вашему местному продавцу.

Гарантия не распространяется на следующие случаи:

- название модели и (или) серийный номер на устройстве изменены, удалены или неразборчивы;
- устройство подвергалось ремонту или изменениям со стороны не уполномоченных специалистов;
- устройство эксплуатировалось в коммерческих целях;
- дефект вызван неправильной эксплуатацией устройства;
- дефект вызван авариями, включая воздействие молний, воды, жидкостей, огня, стихийных бедствий, а также воздействием ненормального напряжения;
- устройство претерпело механические повреждения.

## ПРИМЕЧАНИЕ

В связи с постоянным совершенствованием конструкции и технологии, в Ваше устройство могут быть внесены изменения, не отмеченные в настоящей инструкции и не ухудшающие его параметры. Производитель оставляет за собой право изменять технические характеристики и программное обеспечение. В связи с этим, реализация некоторых функций может отличаться от описания в настоящей инструкции.

Производитель: МЕГА-Ф ГК ЛИМИТЕД (MEGA-F HK LIMITED) Китай, Гонконг, Ванчай, Глочестер Роуд, 77-79, Фортис Банк Тауэр, 26/Ф, Юнит А. (UNIT A, 26/F, FORTIS BANK TOWER, 77-79 GLOUCESTER ROAD, WAN CHAI, HONG KONG). Импортер и организация, принимающая претензии от покупателей в РФ: ООО «ТФН», 108811, г. Москва, поселение Московский, деревня Говорово, 47 км МКАД. В Республике Беларусь: ООО "ТФН-БИВАЙ", 220123, г. Минск, ул. Кропоткина, 93А, пом. 11. Тел. +375 17 388 70 76



# TFN

## БЕСПРОВОДНЫЕ НАУШНИКИ С ЗАРЯДНЫМ КЕЙСОМ TWIN

## РУКОВОДСТВО ПОЛЬЗОВАТЕЛЯ

Благодарим вас за покупку беспроводных наушников  
**TFN Twin**

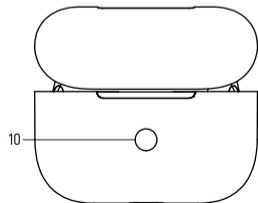
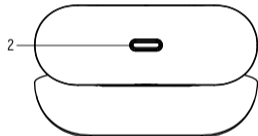
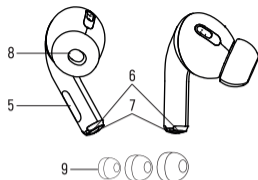
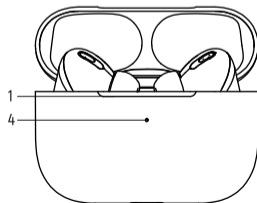
Пожалуйста ознакомьтесь с инструкцией по эксплуатации перед началом работы. Сохраните инструкцию на случай возникновения вопросов по управлению и эксплуатации гарнитуры.

## КОМПЛЕКТ ПОСТАВКИ

- 2 x беспроводных наушника TFN Twin
- 1 x кейс для зарядки
- 1 x комплект амбушюр
- 1 x кабель для зарядки
- 1 x инструкция

## ОПИСАНИЕ

- Выемка для открытия кейса для зарядки
- Разъем Lightning для зарядки кейса
- Зарядные контакты кейса
- Светодиодный индикатор заряда
- Сенсор управления наушниками
- Микрофон
- Зарядные контакты
- Пылезащитная сетка
- Сменные амбушюры
- Кнопка для подключения наушников к устройствам на базе iOS



## ПОДКЛЮЧЕНИЕ, ОТКЛЮЧЕНИЕ, синхронизация и сброс настроек

### Включить

Держа наушники в кейсе, откройте крышку кейса, наушники включатся автоматически.

### Выключить

Положите наушники обратно в зарядный чехол и закройте крышку чехла, наушники выключатся автоматически.

### Синхронизация наушников

Синхронизация наушников друг с другом происходит автоматически, никаких действий не требуется.

### Подключение наушников к другому устройству

- Достаньте наушники из зарядного футляра;
- Включите Bluetooth, перейдите в настройки Bluetooth;
- Найдите в списке название наушников и щелкните по нему, затем следуйте инструкциям устройства для подключения;
- Если наушники подключены успешно, вы услышите в них звуковой сигнал.

### Отключение наушников

Поместите наушники в кейс для зарядки и закройте кейс.

В течение 5 секунд наушники будут автоматически отсоединены от сопряженного устройства.

### Отменить сопряжение наушников с устройством

Щелкните значок рядом с названием гарнитуры и выберите «Отменить сопряжение» или «Забудь это устройство». После этого наушники больше не будут автоматически подключаться к этому устройству.

### Сбросить настройки

Поместите наушники в зарядный футляр и откройте его. Нажмите и удерживайте кнопку на корпусе в течение 10 секунд. Светодиодный индикатор корпуса начнет мигать белым. После того, как лампочка погаснет, сброс прошел успешно.

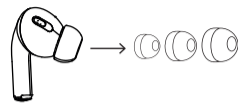
Беспроводная гарнитура TFN Twin запоминает подключенные устройства и подключается к последнему из них автоматически, если на нем включен Bluetooth и наушники находятся в радиусе его сигнала.

В целях экономии энергии гарнитура автоматически отключается через 3-5 минут без подключения Bluetooth.

При низком уровне заряда аккумулятора наушники могут отключиться автоматически, их необходимо поместить в зарядный футляр перед повторным подключением.

Если наушники не синхронизируются или какое-то время не подключены к устройству, попробуйте сделать сброс настроек.

## ЗАМЕНА И УСТАНОВКА АМБУШЮРОВ



Чтобы установить амбушюру, поместите ее в паз амбушюры, как показано на изображении выше. После успешной установки вы услышите щелчок.

У нас есть амбушюры трех размеров. Примерьте все амбушюры и выберите размер, который вам больше всего подходит.

## ЗАРЯДНЫЙ КЕЙС

Подключите кейс к источнику питания с помощью прилагаемого кабеля Lightning или устройств беспроводной зарядки.

Во время зарядки откройте крышку кейса или нажмите кнопку кейса, если светодиодный индикатор горит зеленым светом, кейс полностью заряжен; если светодиодный индикатор горит красным светом, аккумулятор заряжен не полностью.


Уровень заряда зарядного футляра можно проверить по цвету светодиодного индикатора:

- Красный цвет      Уровень заряда кейса меньше 25%
- Зеленый цвет      Уровень заряда кейса более 25%

### Напоминание о низком заряде батареи наушников

Гарнитура издает звуковой сигнал каждые 20 секунд, когда батарея разряжена. Звук уведомления пропадает, пока гарнитура не будет выключена.

## УПРАВЛЕНИЕ ГАРНИТУРОЙ



## ВНИМАНИЕ!

Батарея рассчитана на весь жизненный цикл работы гарнитуры. Батарея не подлежит замене. Не пытайтесь заменить батарею самостоятельно, это может привести к выходу гарнитуры из строя. Для зарядки используйте зарядное устройство с силой тока не выше, чем 5В/1А. Не используйте зарядные устройства с поддержкой быстрой зарядки. Пожалуйста, отсоедините USB-кабель после зарядки. Нельзя оставлять гарнитуру на зарядке на продолжительное время без присмотра.

Если выходное напряжение и ток зарядного устройства превышают требования, это может привести к серьезным повреждениям продукта и может послужить отказом в случае гарантийного обращения. Не забывайте заряжать наушники и зарядный кейс не реже чем 1 раз в месяц.