

ИНСТРУКЦИИ ПО ТЕХНИКЕ БЕЗОПАСНОСТИ

Во избежание повреждения слуха, используйте гарнитуру на умеренном уровне громкости. Избегайте прослушивания музыки на максимальном уровне громкости в течение продолжительного периода времени, так как это может привести к необратимым повреждениям слуха или потере слуха. Не используйте гарнитуру TFN AirJam в небезопасных условиях, в том числе во время эксплуатации транспортного средства, езды на велосипеде, пересечения дорог или любой другой деятельности, которая требует вашего внимания и способности слышать.

ПРИМЕЧАНИЕ

Если вы смотрите видео во время использования наушников, звук может немного опаздывать за видеорядом на вашем устройстве.

Не используйте устройство вблизи источников огня и в помещениях с повышенной влажностью. Не допускайте попадания капель и брызг на устройство. Не закрывайте и не блокируйте вырезы на устройстве. Не оставляйте устройство подключенным к зарядке на длительное (более 3ч) время. Если Вы почувствовали запах, дым, или заметили любые аномальные изменения устройства, немедленно прекратите его использование. Не разбирайте устройство и не подвергайте его механическим перегрузкам. Внутри устройства находится химический источник тока (аккумулятор). Не выбрасывайте устройство с остальным мусором. При необходимости утилизируйте устройство при помощи специальных служб. Статическое электричество, накопленное телом, может вызвать легкое покалывание в ушах. Чтобы свести к минимуму этот эффект, носите одежду из натуральных материалов. Высокий уровень громкости при прослушивании может оказывать отрицательное воздействие на слух.

УТИЛИЗАЦИЯ

Материалы и компоненты, из которых изготовлено устройство, могут быть переработаны и использованы повторно. Утилизируйте в соответствии с национальным и(или) местным законодательством.

ГАРАНТИЯ

Срок гарантии составляет 6 мес. со дня продажи. По всем вопросам гарантийного обслуживания обращайтесь к Вашему местному продавцу.

Гарантия не распространяется на следующие случаи:

- название модели и (или) серийный номер на устройстве изменены, удалены или неразборчивы;
- устройство подвергалось ремонту или изменениям со стороны не уполномоченных специалистов;
- устройство эксплуатировалось в коммерческих целях;
- дефект вызван неправильной эксплуатацией устройства;
- дефект вызван авариями, включая воздействие молний, воды, жидкостей, огня, стихийных бедствий, а также воздействием ненормального напряжения;
- устройство претерпело механические повреждения.

ПРИМЕЧАНИЕ

В связи с постоянным совершенствованием конструкции и технологии, в Ваше устройство могут быть внесены изменения, не отмеченные в настоящей инструкции и не ухудшающие его параметры. Производитель оставляет за собой право изменять технические характеристики и программное обеспечение. В связи с этим, реализация некоторых функций может отличаться от описания в настоящей инструкции.

Производитель: МЕГА-Ф ГК ЛИМИТЕД (MEGA-F HK LIMITED) Китай, Гонконг, Адмиралти, Квинсвэй 89, Тауэр Ян, Липпо Центр, Сьют 1802 (Suite 1802, Lippo Centre, Tower One, 89 Queensway, Admiralty, Hong Kong, China). Импортер и организация, принимающая претензии от покупателей в РФ: ООО «ТФН», 108811, г. Москва, поселение Московский, деревня Говорово, 47 км МКАД. В Республике Беларусь: ООО 'ТФН-БИВАЙ', 220123, г. Минск, ул. Кропоткина, 93А, пом. 11. Тел. +375 17 388 70 76



TFN

БЕСПРОВОДНЫЕ НАУШНИКИ С ЗАРЯДНЫМ кейСОМ LITE

РУКОВОДСТВО ПОЛЬЗОВАТЕЛЯ

Благодарим вас за покупку беспроводных наушников
TFN Lite

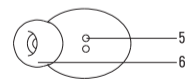
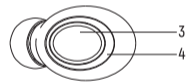
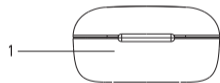
Пожалуйста ознакомьтесь с инструкцией по эксплуатации перед началом работы. Сохраните инструкцию на случай возникновения вопросов по управлению и эксплуатации гарнитуры.

КОМПЛЕКТ ПОСТАВКИ

- 2 x беспроводных наушника TFN Lite
- 1 x кейс для зарядки
- 1 x комплект амбушюр
- 1 x кабель для зарядки
- 1 x инструкция

ОПИСАНИЕ

- Зарядный кейс
- Порт Micro-USB
- Кнопка управления наушником
- Индикатор
- Контакт подзарядки наушника
- Амбушюра



ТЕХНИЧЕСКИЕ ХАРАКТЕРИСТИКИ

Модель: TFN-HS-TWS016
Bluetooth 5.1
Диапазон частот: 20-20000 Гц
Импеданс: 32 Ом
Радиус действия: 10 м
Динамические драйверы диаметром 8 мм
Поддержка профилей: HSP/HFP/A2DP/AVRCP
Емкость аккумулятора кейса: 200 мАч (3.7В)
Емкость аккумулятора наушника: 30 мАч (3.7В)
Время зарядки кейса: 90 минут
Время зарядки наушников: 60 минут
Количество циклов заряда от кейса: 3
Время работы в режиме воспроизведения музыки: 4 часа (70% громкости)
Интерфейс зарядного порта: Micro USB

УПРАВЛЕНИЕ ГАРНИТУРОЙ

Правый наушник (R)

Левый наушник (L)

(R) (L): Одно нажатие | Ответ на звонок/Отклонить звонок/Воспроизведение/Пауза

(R) (L): Нажмите и удерживайте 2 сек | Включение/Игнорировать звонок

(R) (L): Нажмите и удерживайте 5 сек | Выключение

(L): Нажмите и удерживайте 1 сек | Предыдущий трек

Двойное нажатие | Вызов голосового ассистента

(R): Нажмите и удерживайте 1 сек | Следующий трек

Двойное нажатие | Обратный вызов (Callback)

ПОДКЛЮЧЕНИЕ ГАРНИТУРЫ К УСТРОЙСТВАМ С BLUETOOTH

Включите Bluetooth в настройках вашего устройства и выберите TFN Lite для подключения. При успешном подключении один наушник будет мигать красно-синим цветом, а индикатор другого наушника не будет гореть. После первого подключения гарнитура запомнит последнее подключенное устройство и в дальнейшем будет подключаться автоматически.

ПОДКЛЮЧЕНИЕ ГАРНИТУРЫ В РЕЖИМЕ МОНО

Оба наушника могут использоваться по одному. Откройте зарядный кейс и достаньте один наушник. В настройках Bluetooth вы найдете гарнитуру TFN Lite. Выберите ее для подключения.

ОТКЛЮЧЕНИЕ ГАРНИТУРЫ

– Уберите наушники в зарядный кейс. Наушники выключатся автоматически.

– Нажмите и удерживайте кнопку на левом и правом наушнике в течение 5 секунд.

– Наушники выключатся автоматически, если в течение 5 минут вы не подключите их к устройству.

ВНИМАНИЕ!

Батарея рассчитана на весь жизненный цикл работы гарнитуры. Батарея не подлежит замене.

Не пытайтесь заменить батарею самостоятельно, это может привести к выходу гарнитуры из строя.

Для зарядки используйте зарядное устройство с силой тока не выше, чем 5В/1А.

Не используйте зарядные устройства с поддержкой быстрой зарядки.

Пожалуйста, отсоедините USB-кабель после зарядки. Нельзя оставлять гарнитуру на зарядке на продолжительное время без присмотра.

Если выходное напряжение и ток зарядного устройства превышают требования, это может привести к серьезным повреждениям продукта и может послужить отказом в случае гарантийного обращения. Не забывайте заряжать наушники и зарядный кейс не реже чем 1 раз в месяц.

FAQ

A. Не включаются беспроводные наушники

Проверьте заряжены ли наушники (подключите зарядный кейс к источнику питания по кабелю Micro-USB и заряжайте наушники в кейсе минимум 1 час).

B. Нет звука в одном наушнике или наушники не синхронизируются между собой.

- Удостоверьтесь что оба наушника заряжены и включены.
- Проверьте могут ли наушники подключиться к другому смартфону или устройству по Bluetooth соединению.
- Удалите предыдущие Bluetooth соединения с беспроводными наушниками на вашем смартфоне и поместите оба наушника в зарядный кейс.
- Выключите Bluetooth на смартфоне, достаньте оба наушника из зарядного кейса и начните сопряжение наушников двойным касанием по сенсорной панели на любом из наушников. Если один из наушников мигает красно-синим, а другой – нет, значит сопряжения прошло успешно.

C. Смартфон не видит беспроводные наушники по Bluetooth

- Убедитесь, что оба наушника включены.
- Проверьте не подключены ли наушники к другому устройству по Bluetooth соединению.
- Сметите местоположение и попробуйте подключить наушники заново.

D. Звук в наушниках прерывается или наушники отсоединились во время телефонного разговора или проигрывания музыки.

- Наушники разрядились.
- Расстояние между смартфоном и наушниками превысило 10 метров.
- Что-то создает помехи в соединении между наушниками и смартфоном
- Правый и левый наушник не сопряжены. Необходимо выключить и синхронизировать наушники заново.